



PREFEITURA DO MUNICÍPIO DE ROLÂNDIA
ESTADO DO PARANÁ
SECRETARIA MUNICIPAL DE SAÚDE - DEPARTAMENTO DE VIGILÂNCIA EM SAÚDE

BOLETIM EPIDEMIOLÓGICO

Atualização 09/07/2020 16h:15m

CASOS CONFIRMADOS DA COVID19: 174
TESTES DO ESTADO: 950 / TESTES RÁPIDOS DO MUNICÍPIO: 440

ISOLAMENTO DOMICILIAR SUSPEITOS COVID19: 310

INTERNADOS COM COVID19: 01
CENTRO DE REFERÊNCIA H.U Londrina: 01 (UTI)

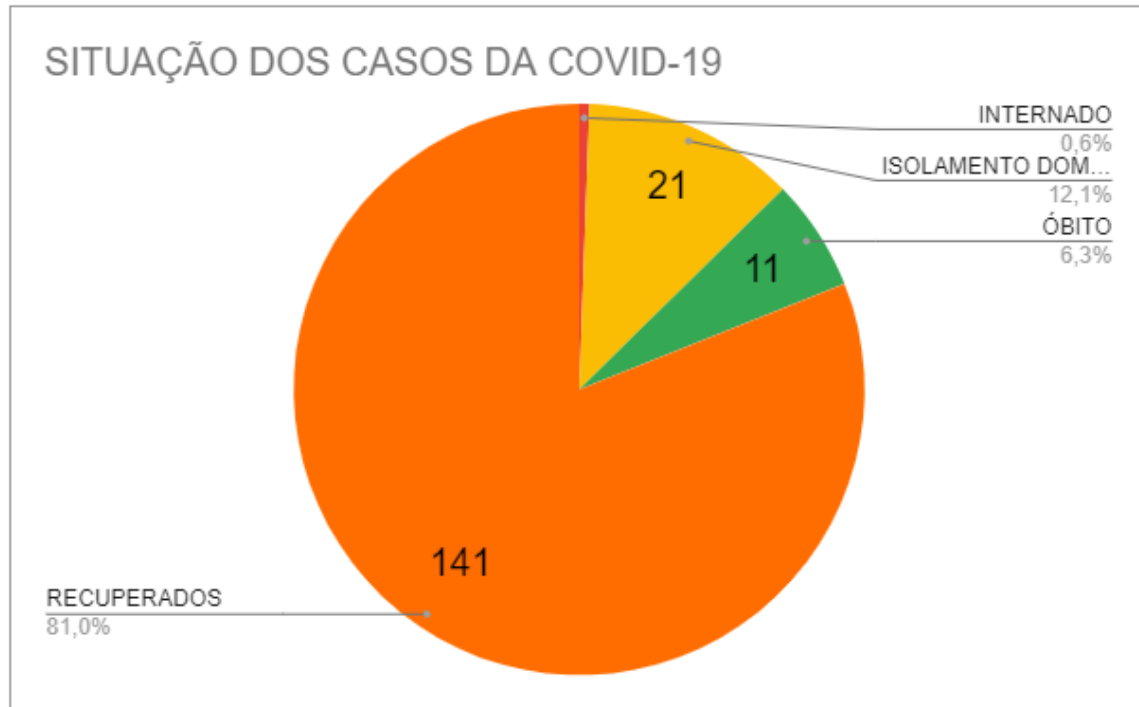
RECUPERADOS DA COVID19: 143

ÓBITOS CONFIRMADOS PELA COVID19: 11



PREFEITURA DO MUNICÍPIO DE ROLÂNDIA
ESTADO DO PARANÁ
SECRETARIA MUNICIPAL DE SAÚDE - DEPARTAMENTO DE VIGILÂNCIA EM SAÚDE

GRÁFICO 01 - NÚMERO DE CASOS INTERNADOS, EM ISOLAMENTO DOMICILIAR, RECUPERADOS E ÓBITOS DA COVID19.

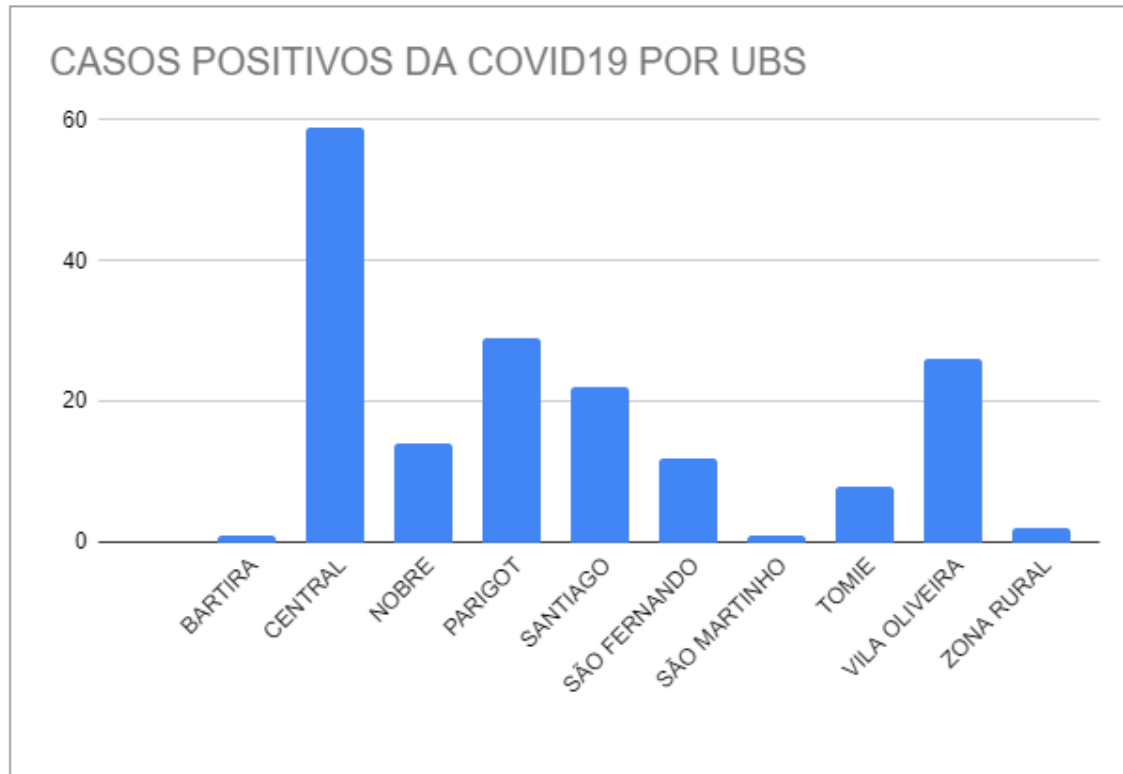


SITUAÇÃO	Nº DE CASOS
INTERNADO	1
ISOLAMENTO DOMICILIAR	21
ÓBITO	11
RECUPERADOS	141
Total geral	174



PREFEITURA DO MUNICÍPIO DE ROLÂNDIA
ESTADO DO PARANÁ
SECRETARIA MUNICIPAL DE SAÚDE - DEPARTAMENTO DE VIGILÂNCIA EM SAÚDE

GRÁFICO 02 – CASOS POSITIVOS DA COVID19 POR ÁREA DE ABRANGÊNCIA DAS UNIDADES BÁSICAS DE SAÚDE (UBS).



UBS

UBS

Nº DE CASOS

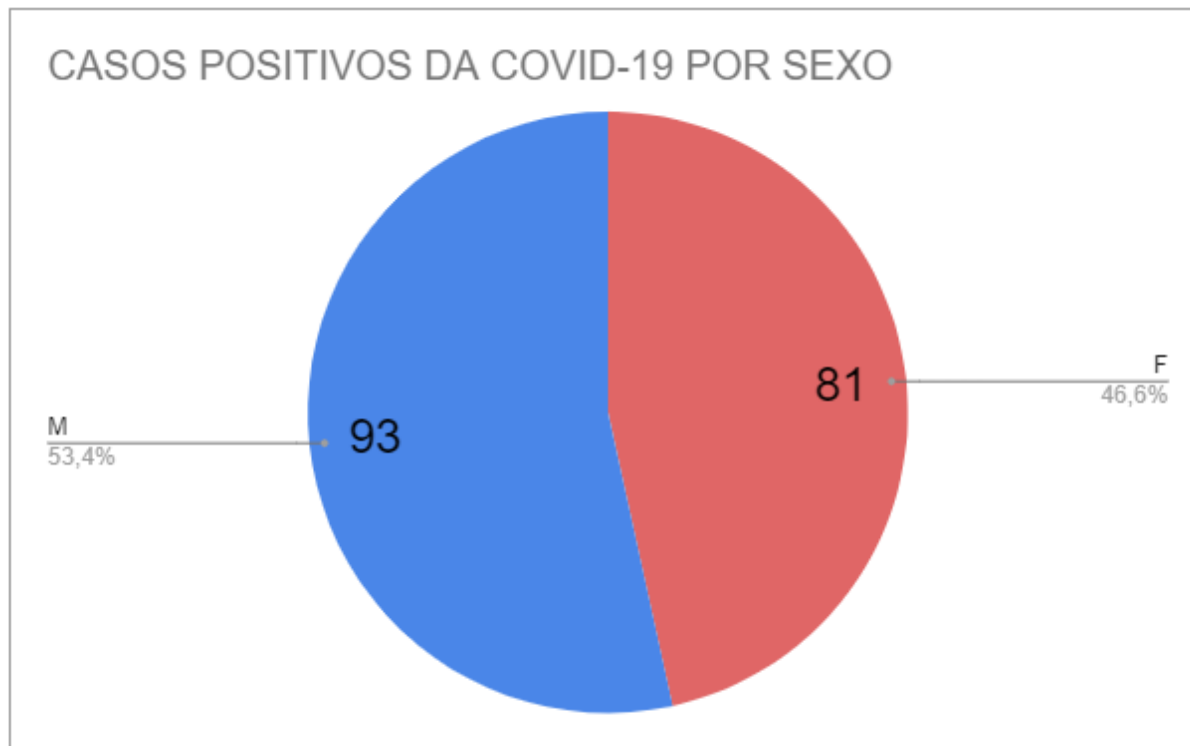
BARTIRA
CENTRAL
NOBRE
PARIGOT
SANTIAGO
SÃO FERNANDO
SÃO MARTINHO
TOMIE
VILA OLIVEIRA
ZONA RURAL
Total geral

1
59
14
29
22
12
1
8
26
2
174



PREFEITURA DO MUNICÍPIO DE ROLÂNDIA
ESTADO DO PARANÁ
SECRETARIA MUNICIPAL DE SAÚDE - DEPARTAMENTO DE VIGILÂNCIA EM SAÚDE

GRÁFICO 03 – CASOS POSITIVOS DA COVID19 POR SEXO.

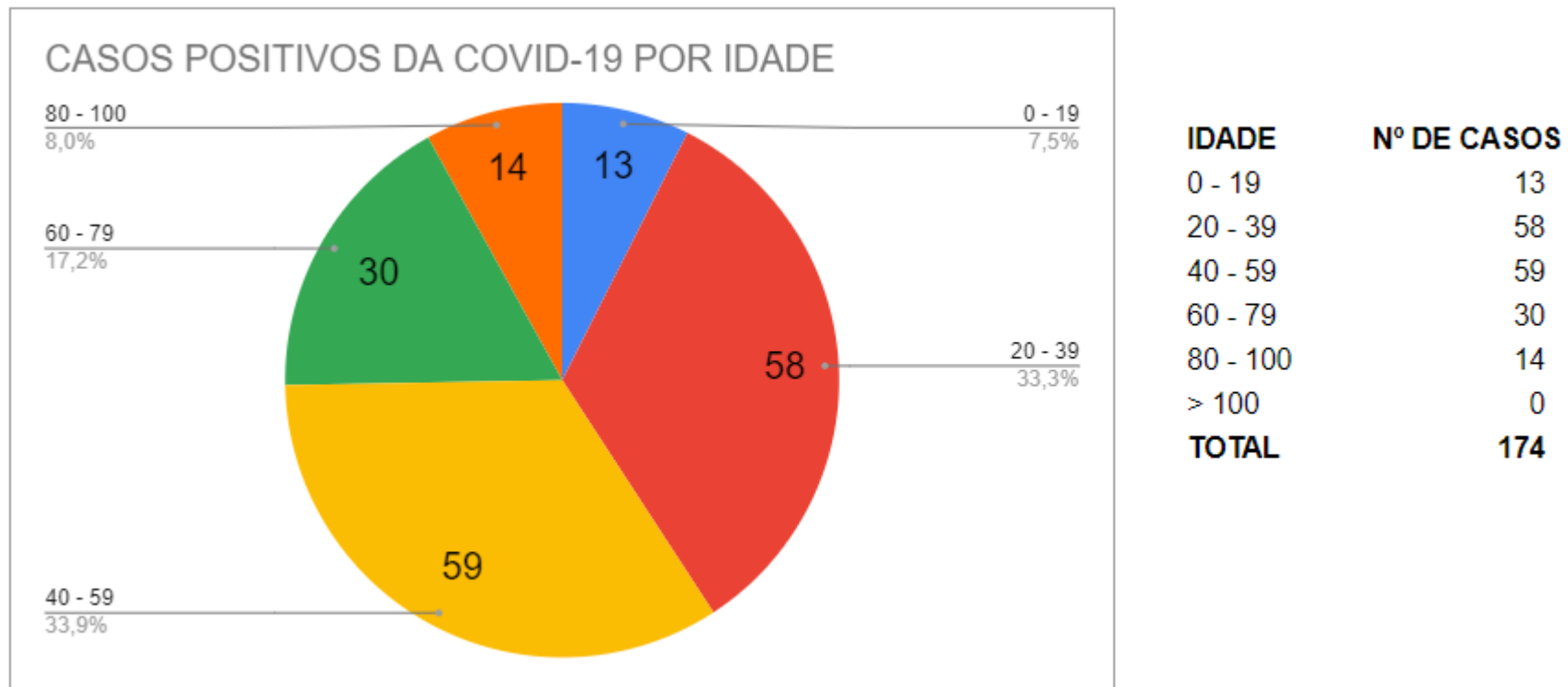


SEXO	Nº DE CASOS
F	81
M	93
TOTAL	174



PREFEITURA DO MUNICÍPIO DE ROLÂNDIA
ESTADO DO PARANÁ
SECRETARIA MUNICIPAL DE SAÚDE - DEPARTAMENTO DE VIGILÂNCIA EM SAÚDE

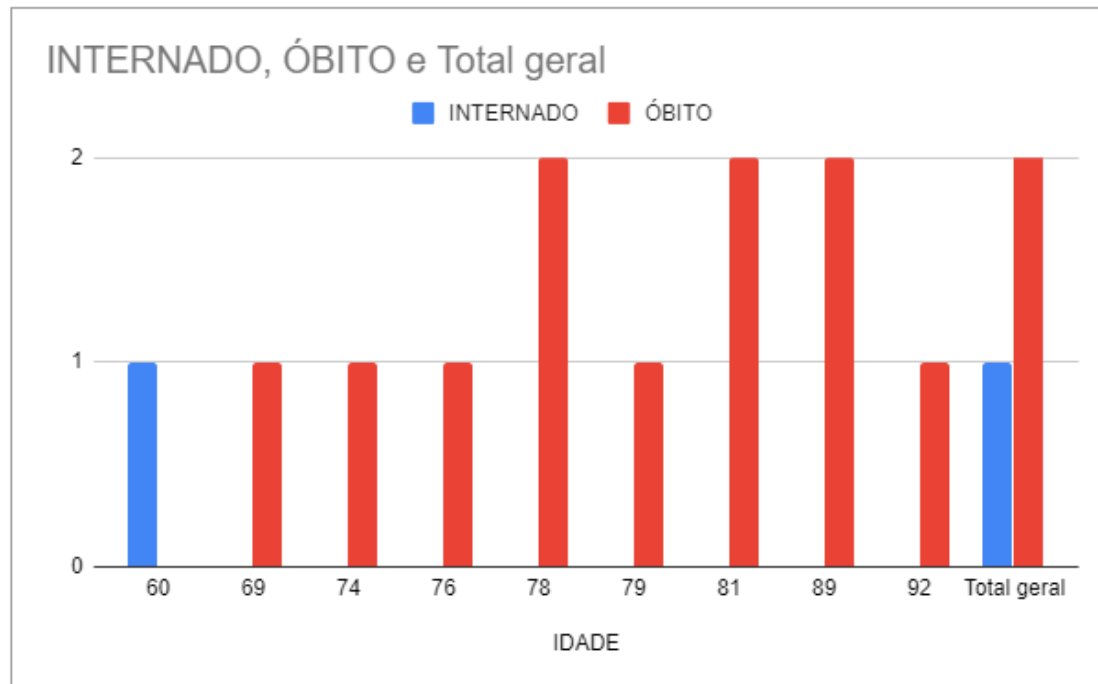
GRÁFICO 04 – CASOS POSITIVOS DA COVID19 POR IDADE.





PREFEITURA DO MUNICÍPIO DE ROLÂNDIA
ESTADO DO PARANÁ
SECRETARIA MUNICIPAL DE SAÚDE - DEPARTAMENTO DE VIGILÂNCIA EM SAÚDE

GRÁFICO 05 – INTERNADOS E ÓBITOS PELA COVID19.



IDADE	INTERNADO	ÓBITO
60	1	
69		1
74		1
76		1
78		2
79		1
81		2
89		2
92		1
Total geral	1	11



PREFEITURA DO MUNICÍPIO DE ROLÂNDIA
ESTADO DO PARANÁ
SECRETARIA MUNICIPAL DE SAÚDE - DEPARTAMENTO DE VIGILÂNCIA EM SAÚDE

GRÁFICO 06 – CASOS ACUMULADOS DA COVID19 POR FAIXA ETÁRIA.

